

タトゥーの保護方法

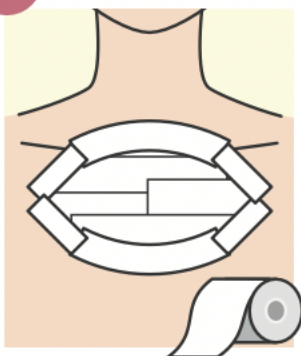
タトゥー・刺青に医療レーザーの照射を行うと
変色や脱色、熱傷の可能性があるため
テープを二重に貼ってしっかりと保護しましょう

1



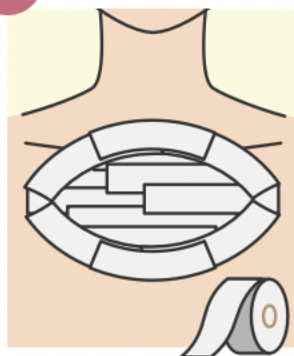
タトゥーの外側に
人差し指、中指、
薬指をあて
三横指分を測ります

2



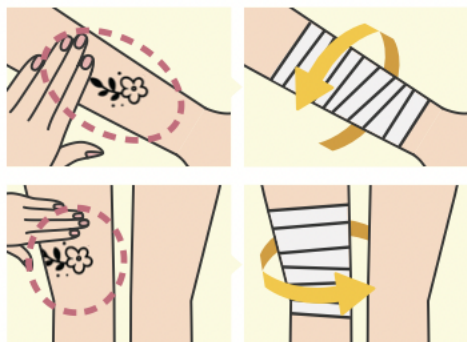
周囲三横指分を
白いテーピングで
隙間がないように
覆ってください

3



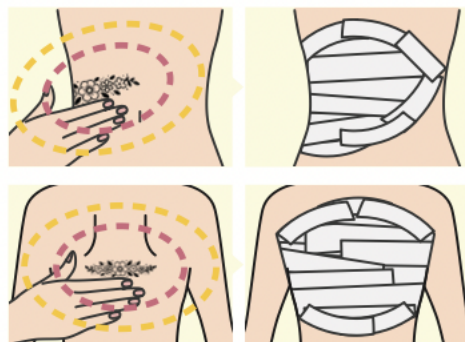
透けないように
さらに上から白い
ビニールテープを
お貼りください

腕・足のタトゥー保護



腕・足のタトゥーは剥がれないよう
白いテーピングとビニールテープで
一周全て覆ってください

腹部・背中のタトゥー保護



腹部、背中は
三横指分 +5cm 広めに
覆ってください

※当院ではテープの販売を行っておりません、事前に市販のものをご購入ください。
※背中一面のタトゥー・刺青は覆えないため施術不可となりますのでご了承ください。
※タトゥー等の被覆が不十分な状態でご来院された場合は1回分消化となります。